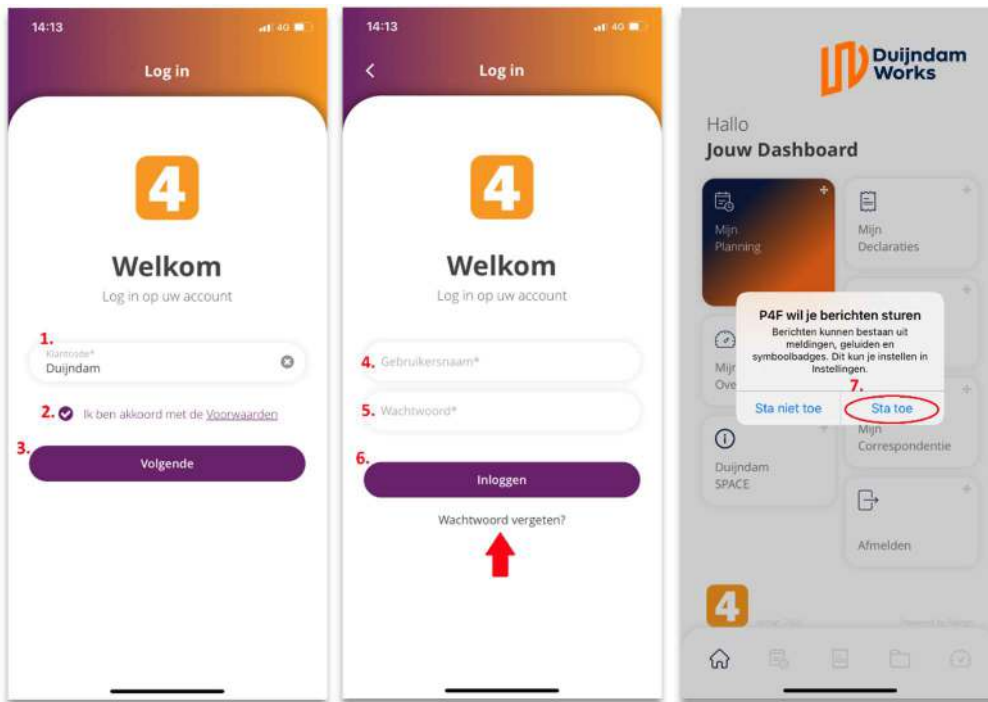
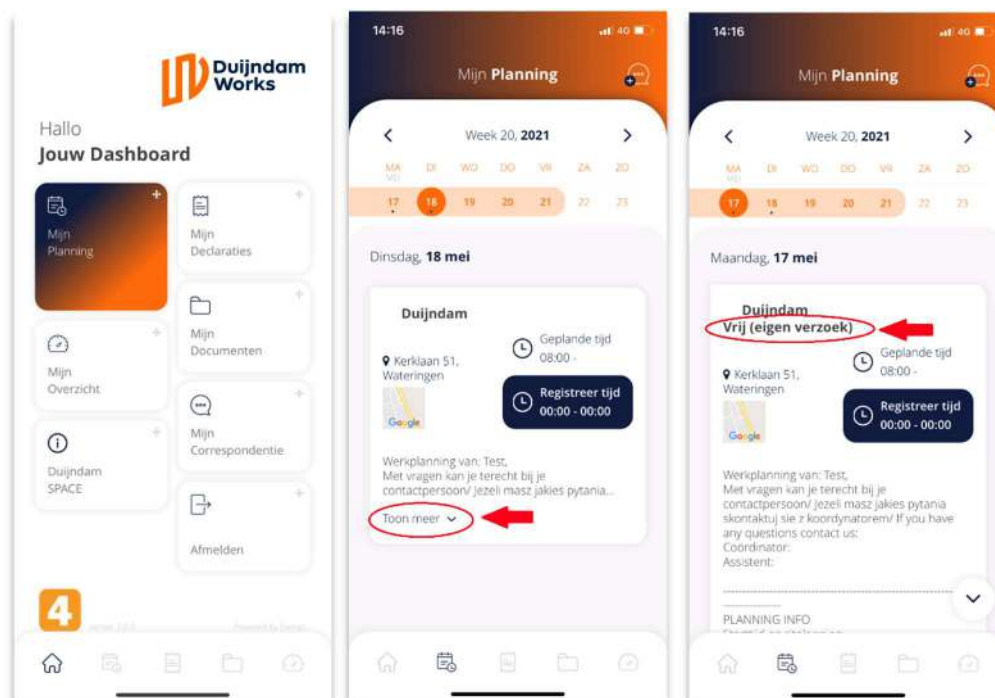


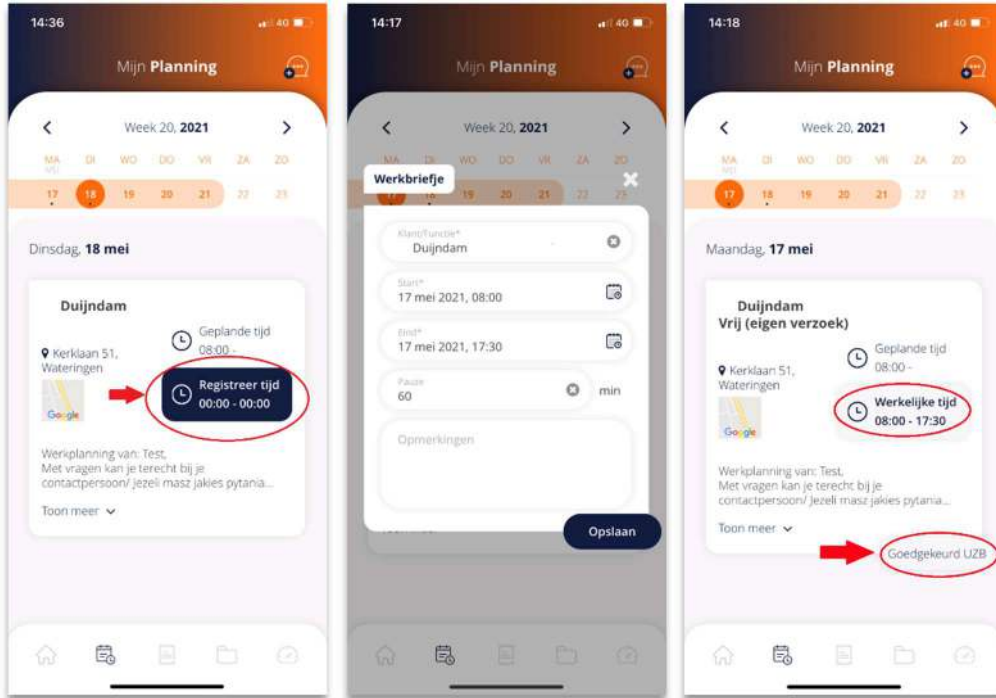
- 1 Download de app in de Google Play, de App Store of de Microsoft store. Inloggegevens ontvang je via een instructieemail.
- 2 Open de applicatie en voer de klantcode in: Duijndam. Accepteer de algemene gebruiksvoorwaarden. Na het invoeren van je gebruikersnaam en wachtwoord word je gevraagd om toestemming te geven voor het ontvangen van berichten - accepteer deze instellingen. Indien je je wachtwoord bent vergeten, kun je het zelf opnieuw genereren door op *Wachtwoord vergeten* te klikken.





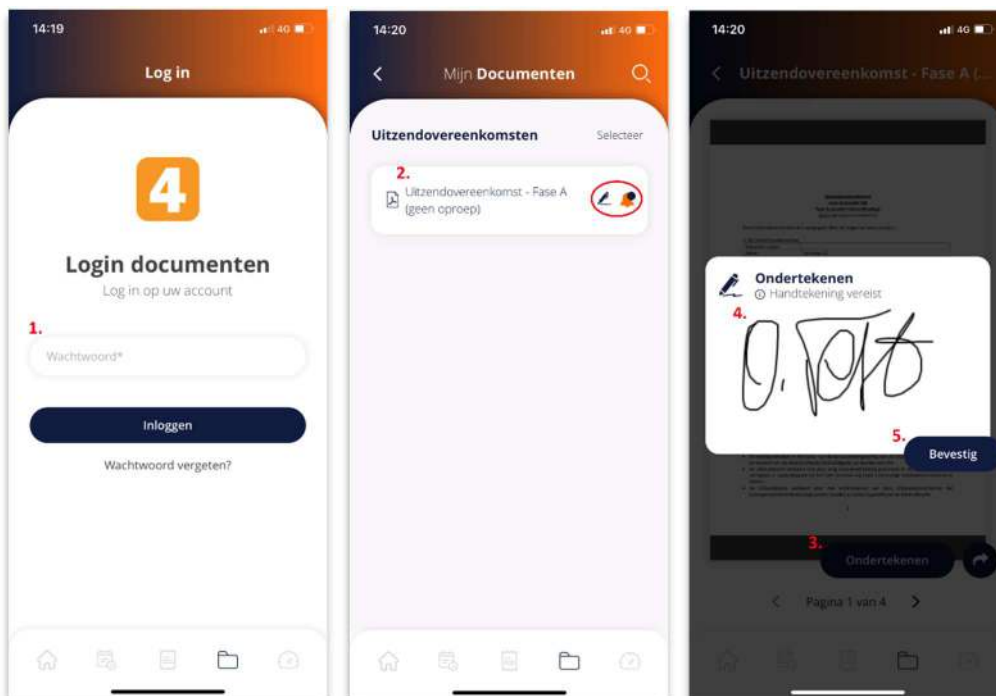
- 3 Hierna kom je in het hoofdmenu waar je voor de gewenste optie kan kiezen. In Mijn Planning is het mogelijk om alle planning gerelateerde zaken in te zien. Als er onder de werktijden gekozen wordt voor *Toon Meer*, worden onder andere transportgegevens getoond. Als je vrij of op vakantie bent, staat het op de planning onder naam van het bedrijf aangegeven.




- 4 Door te klikken op de marineblauw gearceerde tijden wordt het werkbrieftje van een bepaalde dag geopend. Vul je uren dagelijks in na de gewerkte dag. **Let op!** Indien deze optie voor je uitgeschakeld is, hoef je niet je werkbrieftje toe te voegen. We zijn elke week op dinsdag tot en met 15:00 met de urenverwerking bezig. Salarissen worden op woensdag overgemaakt.



- 5 In *Mijn Documenten* kan je zowel alle voor je gegenereerde documenten als je loonstroken bekijken. Nadat je op *Mijn documenten* hebt geklikt, dien je voor extra veiligheid je wachtwoord nog een keer in te voeren. Bij elk nieuw document staat . Documenten die ondertekend moeten worden herken je aan . Nadat je het document gelezen hebt, klik op *Ondertekenen* en zet jouw handtekening.



6

In *Mijn Correspondentie* kan je een gesprek starten met jouw Accountmanager. Indien er een nieuw bericht naar je wordt verstuurd, krijg je hiervan een melding. Door op  rechtsboven te klikken maak je een nieuw bericht aan. Als je op een ontvangen bericht wilt beantwoorden, klik op *Reageer*. **Let op! als je ziek bent, dien je dit telefonisch door te geven, ziekmeldingen via de app worden niet aangenomen.**

